



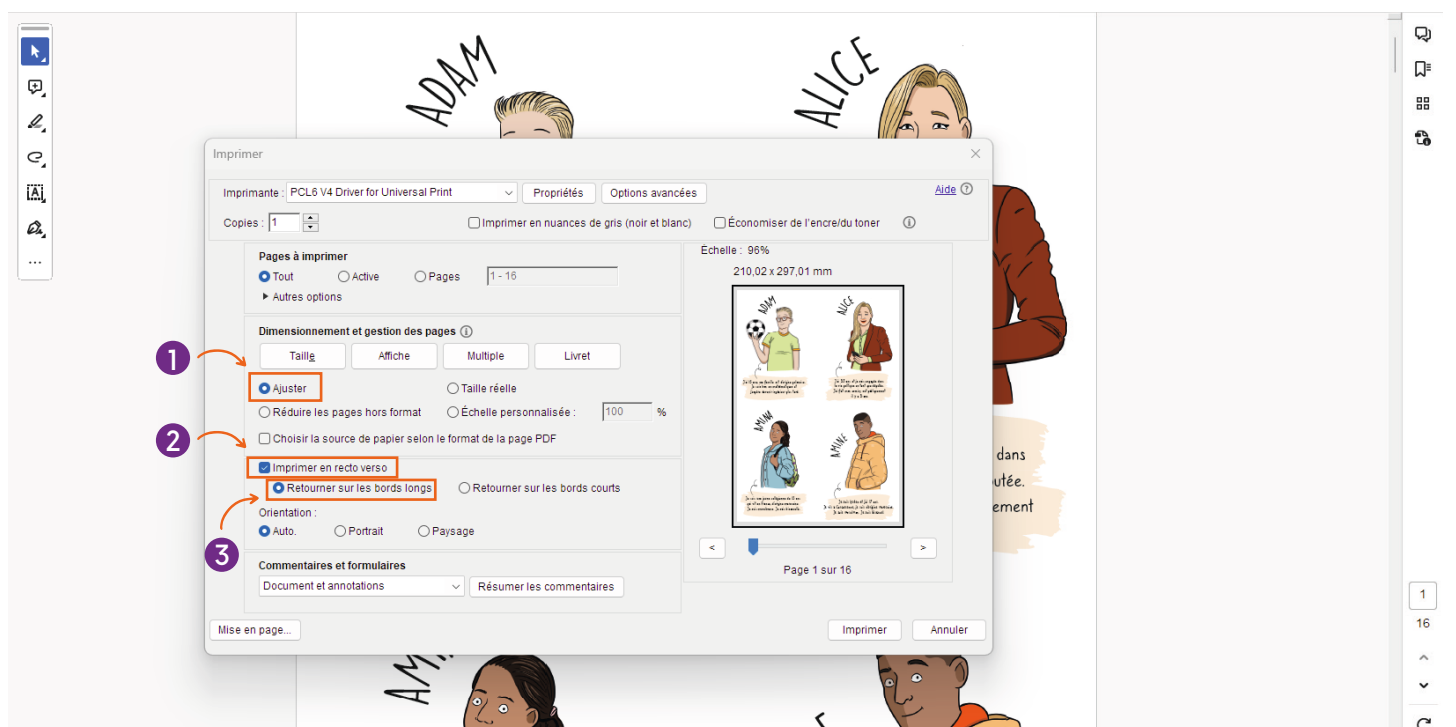
# GUIDE POUR IMPRIMER VOS CARTES PERSONNAGES

1. Rendez-vous dans votre lecteur PDF et cliquez sur l'imprimante.



2. Cochez les paramètres suivants :

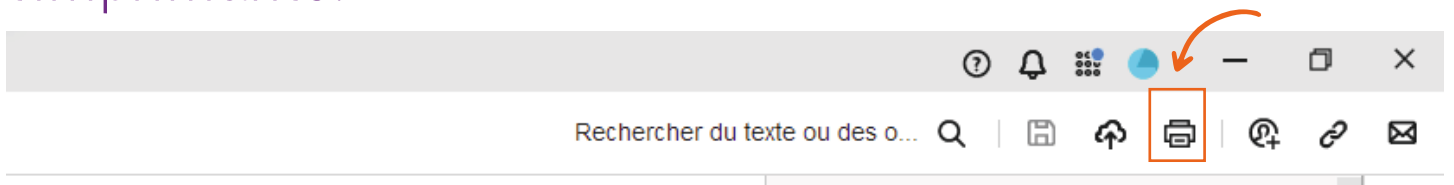
- Ajuster le visuel ①
- Imprimer en recto verso ②
- Retourner sur les bords longs ③





# GUIDE POUR IMPRIMER VOS CARTES SITUATION

1. Rendez-vous dans votre lecteur PDF et cliquez sur l'imprimante.



2. Cochez les paramètres suivants :

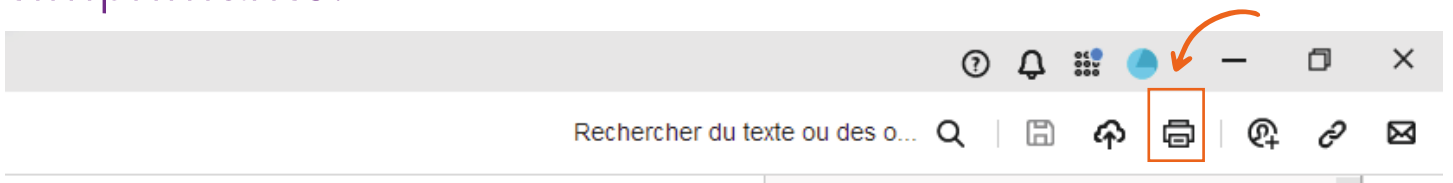
- Ajuster le visuel ①
- Imprimer en recto verso ②
- Retourner sur les bords courts ③





# GUIDE POUR IMPRIMER VOTRE LIVRET RESSOURCE

1. Rendez-vous dans votre lecteur PDF et cliquez sur l'imprimante.



2. Cochez les paramètres suivants :

- Ajuster le visuel ①
- Imprimer en recto verso ②
- Retourner sur les bords longs ③

